

FABRIQUE  
TA BOÎTE À PIZZA  
ET JOUE À



Quali

PIZZA

LE MEMORY TOPPINGS PIZZA !

DOCUMENT  
ATELIER CONÇU PAR  
CINÉMA PUBLIC FILMS  
D'APRÈS LE FILM

**MARCEL**  
**LE PÈRE NOËL**  
ET LE PETIT LIVREUR DE PIZZAS



CINÉMA PUBLIC FILMS

21 rue Médéric, 92250 La Garenne-Colombes

RÉSEAUX

Rejoignez-nous sur





## TUTORIEL

Dégrafe les pages de ce document.

Découpe la boîte à pizza en suivant les 2 lignes pointillées sur la face rouge.

Retourne la boîte côté beige/pizza puis découpe les 8 petites lignes pointillées bleues, marque ensuite les pliures de chacune des lignes continues.

Applique de la colle sur chacune des zones "Colle" puis colle toutes les zones hachurées côte à côte.

Ta boîte à pizza de chez Ouali est terminée!


Découpe maintenant chacune des parts de pizza de la dernière double page.





Ton jeu est maintenant prêt. Les règles se trouvent au dos de la boîte. Quand tu as fini de jouer, range les parts de pizza dans la boîte.

Bonne pizza!



**ELLES SONT  
PAS CHÈRES  
MES PIZZAS!**





### RÈGLES DU JEU (2 JOUEURS)

Le *memory* est un jeu de mémoire visuelle où il faut retrouver les paires identiques.

Ouvre la boîte et place-la de façon à ce que chaque joueur ait une pizza face à lui.

Mélange les cartes "toppings" et pose-les faces cachées à côté de la boîte. Le plus jeune joueur commence la partie.

Le premier joueur retourne deux cartes. Si les images sont identiques ET qu'elles font partie des "toppings" de sa pizza, il gagne la paire constituée et rejoue.

Si les images sont différentes, il les repose faces cachées là où elles étaient puis c'est au joueur suivant de jouer.

Le joueur qui remporte la partie est celui qui place le premier chacun des "toppings" de sa propre pizza.



Quali  
PIZZA

MEMORY TOPPINGS PIZZA !

COLLE



COLLE

COLLE



COLLE