Cinéma Public Films présente

À la poursuite de L'AFFREUNARD

dès 4 ans

Cahier de jeux

conçu par Cinéma Public Films

BIENVENUE

dans le monde des marmottes et des renards !

Les trois petits marmottons Yaya, Mo et Pic, t'ont fait découvrir leur montagne, leur terrier et leur drôle de rencontre avec l'Affreunard.

Mais connais-tu vraiment les marmottes ? Et les renards ?

Sais-tu pourquoi les marmottes dorment pendant une grande partie de l'hiver ?

Dans ce petit carnet, tu vas pouvoir apprendre, jouer, observer, bricoler et même cuisiner pour continuer l'aventure à la maison !

Alors, ouvre grand les yeux... et suis les traces de nos petits explorateurs !

Rencontre avec une marmotte !

La marmotte est un petit mammifère qui appartient à la famille des rongeurs (parmi ses cousins : écureuil roux, écureuil volant, chien de prairie...) qui vit dans les montagnes.

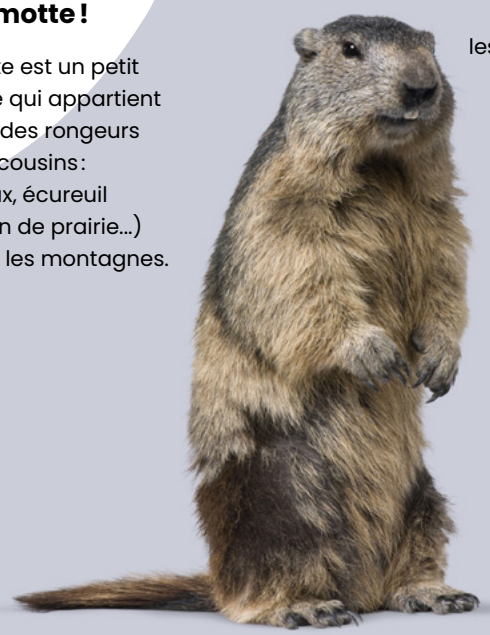

À quoi ressemble-t-elle ?

Avec des flèches, relie les parties de son corps ci-dessous à la photo de la marmotte :

- **2 paires d'incisives** (qui poussent sans arrêt)
- **Queue touffue** et **foncée** (15 cm)
- **Pattes robustes** et **griffes puissantes**
- **Pelage gris-brun**, **beige** ou **roux**

Où vit-elle ?

Dans les montagnes ! À une altitude entre 800 m et 3000 m où elle creuse des terriers (gros trous sous la terre) ; elle y fait des tunnels. Elle est très forte et peut même déplacer des pierres pour protéger l'entrée de sa maison ! Le terrier lui sert à se reposer, se mettre à l'abri, se protéger pendant l'hiver et se cacher s'il elle est en danger.

Entoure le terrier

Réponse : A = nid, B = fourmilière, C = tanière, D = terrier

Que mange-t-elle ?

La marmotte est principalement herbivore : elle mange surtout des végétaux : de l'herbe, des fleurs, des feuilles, des plantes, des fruits et des racines. Et de temps en temps, des insectes et vers de terre.

Entoure les aliments ci-contre que tu pourrais donner à une marmotte.



Réponse : 1, 4 et 5

Selon toi, comment s'appellent les petits de la marmotte ?

1. *Des marmottins !*
2. *Non ! Marmottons !*
3. *Mais nooon ! Marmottoux !*

Réponse : marmottons

Pourquoi siffle-t-elle ?

Eh oui ! Quand un danger approche (comme un aigle ou un randonneur), la marmotte sentinelle pousse un sifflement strident très puissant pour alerter sa colonie. Si le sifflement est unique et bref, le danger vient du ciel (rapace). S'il s'agit d'une série de sifflets longs, le danger vient du sol (un renard ou un humain).

À LA LOUPE

Voici les traces de pas d'une marmotte :

patte arrière

patte avant

Retrouve l'empreinte de la marmotte parmi les empreintes ci-contre.

D'après toi, à quels animaux appartiennent ces quatre traces?

A ....

B ....

C ....

D ....

Réponse: A = 1, B = 3, C = 4, D = 2

Réponse: 1 = oiseau, 2 = grenouille, 3 = poule, 4 = marmotte, 5 = chat, 6 = éléphant, 7 = oie, 8 = girafe, 9 = hippopotame, 10 = lézard

L'HIBERNATION

Au début de l'automne, la marmotte se blottit avec sa famille dans son terrier pour hiberner. Pendant près de six mois, elle dort presque tout le temps, bien au chaud, en boule contre les autres marmottes. Son corps fonctionne alors très doucement : son cœur bat moins vite, elle respire lentement et utilise les réserves de graisse de son corps pour continuer à vivre. Quand les beaux jours reviennent, elle se réveille et sort enfin de son terrier !

Un peu d'ordre

Remets les images dans l'ordre chronologique en les numérotant de 1 à 4

A ....

B ....

C ....

D ....

Réponse: D = 1, 2 = A, 3 = B, 4 = C

Aide la marmotte

à traverser l'hibernation en suivant le chemin pointillé avec ton crayon.

LE RENARD

Où le trouve-t-on ?

Il peut vivre dans une variété d'habitats, comme les forêts, la campagne, les villes ou même les déserts. L'espèce qui vit en France s'appelle le renard roux !

À quoi ressemble-t-il ?

Le renard a une tête, un museau et des dents pointus, des oreilles dressées et une queue touffue qui l'aide à garder l'équilibre et à communiquer. Sa fourrure épaisse et douce varie du rouge au gris, blanc et noir.

Que mange-t-il ?

Le renard se nourrit de proies vivantes (mammifères, oiseaux, mollusques, insectes…), de charognes (animaux morts), de fruits et de baies, selon la nourriture disponible dans son environnement.

Parmi ces 10 animaux,
2 ne sont pas des renards.
Lesquels ?



Réponse : le 4 et le 8 sont des chiens

Le sais-tu?

Le renard s'appelait autrefois "goupil". Dans un célèbre livre d'histoires du moyen Âge, existait un héros qui était un animal, le goupil, dont le prénom était Renart. Il était si apprécié des lecteurs, qu'au fur et à mesure du temps, les gens ont désigné l'animal par le prénom de ce héros. Le "t" a été remplacé par le "d" au 16e siècle.

CRÉE TON RENARD

Matériel

- 2 rouleaux de papier toilette vide
- De la peinture (ou feutres) orange et blanche
- Un pinceau
- Un feutre noir
- Une paire de ciseaux
- Un tub de colle

Étapes

- Prends l'un des 2 rouleaux et forme les oreilles en appuyant avec tes pouces sur le bord supérieur pour enfoncer un côté vers l'intérieur, puis fais de même avec le côté opposé.
- Peins tout le rouleau en orange et laisse sécher.
- Peins le ventre en blanc puis dessine le museau et les yeux à l'aide d'un feutre noir
- À l'aide de la forme ci-dessous, découpe la queue dans le 2e rouleau, peins-la comme proposé puis colle-la au dos du corps.

RECETTE

Le gâteau aux noisettes

de Mo, Yaya et Pic

Ingrédients

- 100 g de poudre de noisettes
- 100 g de farine
- 100 g de sucre
- 100 g de beurre
- 3œufs
- 1/2 sachet de levure
- 1 sachet de sucre vanillé

Étapes

- Préchauffe le four à 180° C.
- Mélange les œufs et le sucre.
- Ajoute le beurre fondu.
- Verse la farine, la poudre de noisettes et la levure.
- Mélange bien.
- Verse dans un moule beurré.
- Fais cuire 25 à 30 min.
- Laisse refroidir.

Régale-toi !

ALPHABET

Retrouve et entoure les lettres qui permettent d'écrire le mot NOISETTE.
Tu peux aussi chercher les lettres qui composent ton prénom !

Retrouve les 5 erreurs qui se trouvent sur l'image de droite

Réponse : la montagne qui manque à gauche, les sourcils en trop de M. Groton, l'oreille réparée, les sourcils trop longs du papa et les dents manquantes

Voici une noisette et une feuille de noisetier

Continue la frise en respectant la logique proposée

Réponse : 2 feuilles puis une noisette

COLORIAGE

Colorie l'Affreunard avec tes plus beaux crayons, puis découpe ton œuvre pour l'offrir ou l'accrocher dans ta chambre.

Reçois gratuitement une affichette et 4 cartes postales du film !

(dans la limite des stocks disponibles)

Pour tout recevoir,
il te suffit de remplir le coupon ci-dessous :

À retourner sous enveloppe affranchie à :

Cinéma Public Films
21 rue Médéric, 92250 La Garenne-Colombes



Nom : ..... Prénom : ..... Âge : ___ ans

Adresse : .....

Code postal : _____ Ville : .....

E-mail : .....

(Tous les champs sont à remplir obligatoirement)

☐ **Oui, je souhaite recevoir par e-mail les informations concernant les prochaines sorties de Cinéma Public Films (max. 1 newsletter/mois).**

Les informations recueillies font l'objet d'un traitement informatique destiné à vous tenir informé des prochaines sorties de Cinéma Public Films. Les destinataires des données sont les membres de Cinéma Public Films. Conformément à la loi « informatique et libertés » du 6 janvier 1978 modifiée en 2004, vous bénéficiez d'un droit d'accès et de rectification aux informations qui vous concernent, que vous pouvez exercer en vous adressant à CINEMA PUBLIC FILMS – 21 rue Médéric, 92250 La Garenne-Colombes.

Cinéma Public Films

21 rue Médéric, 92250 La Garenne-Colombes

Rejoignez-nous sur